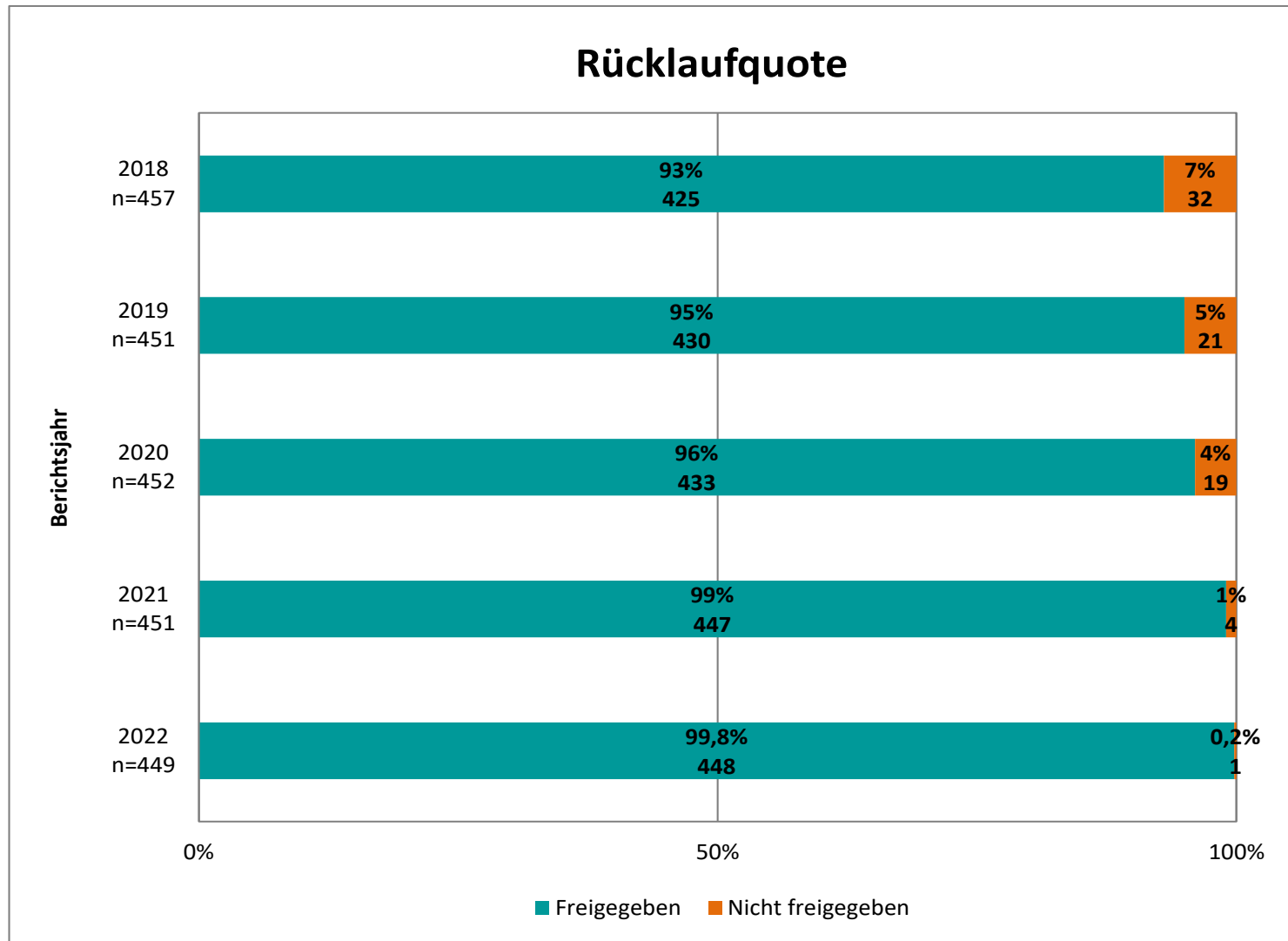


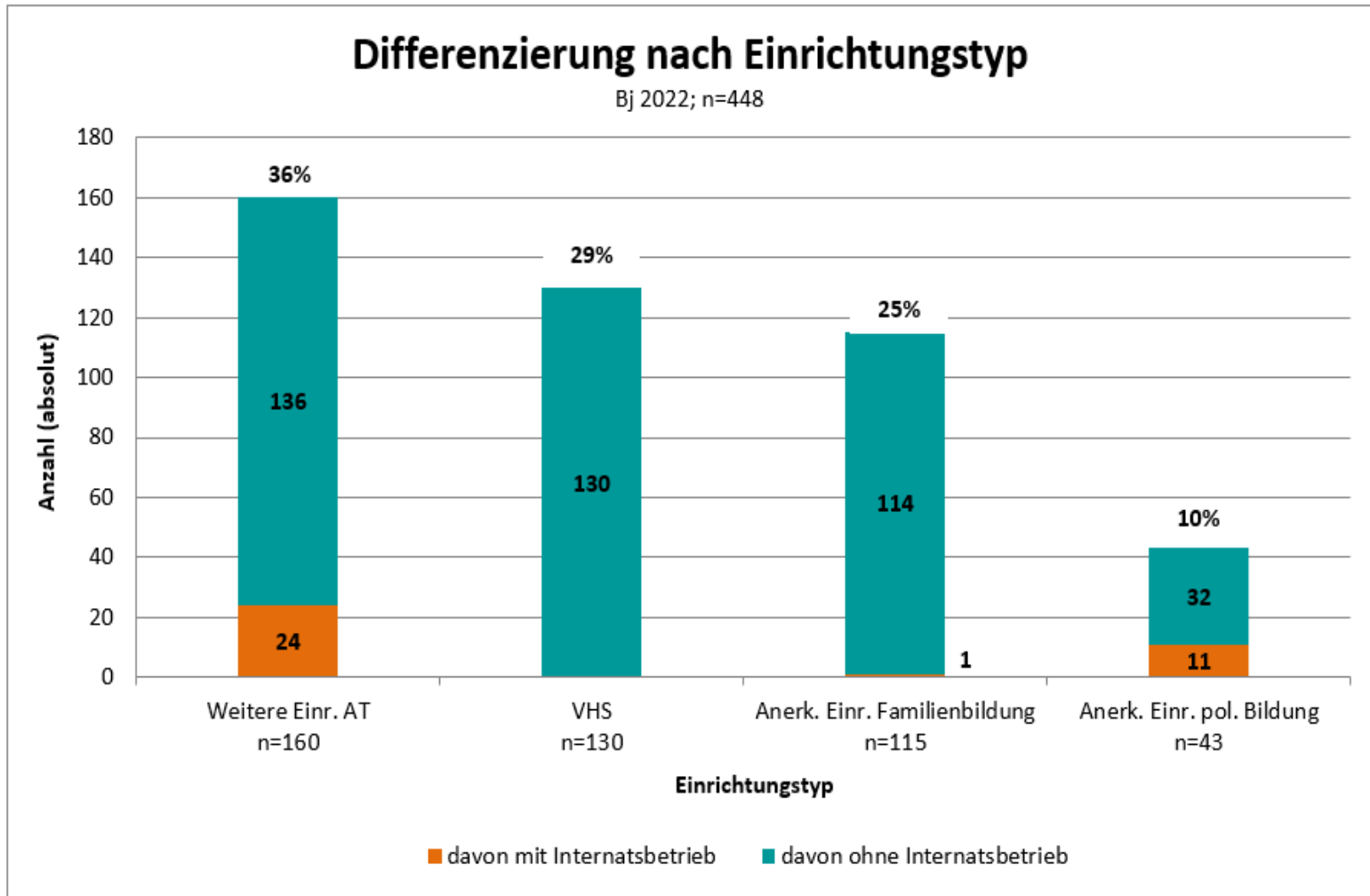


Zentrale Ergebnisse: „Datenreport Weiterbildung NRW – Berichtsjahr 2022“
Mark Kleemann-Göhring, Supportstelle Weiterbildung
14.02.2024

Grundgesamtheit/Rücklaufquote



Differenzierung nach Einrichtungstyp



Zugehörigkeit zu einer Landesorganisation

Zugehörigkeit zu einer Landesorganisation der Weiterbildung	
Bj 2022; n=448	
Landesorganisation	Anzahl
Landesverband der Volkshochschulen von NRW e. V.	131
Landesarbeitsgemeinschaft für katholische Erwachsenen- und Familienbildung in NRW e. V.	77
Landesarbeitsgemeinschaft für eine andere Weiterbildung NRW e. V.	45
Arbeitskreis der Bildungsstätten und Akademien (Heimvolkshochschulen) in NRW e. V.	35
Landesarbeitsgemeinschaft Familien- und Weiterbildung der Arbeiterwohlfahrt in NRW	26
Arbeit und Leben - DGB/VHS - Arbeitsgemeinschaft für politische und soziale Bildung im Land NRW e. V.	23
DRK-LAG Familienbildung NRW	19
Landesarbeitsgemeinschaft der Familienbildungsstätten im PARITÄTISCHEN	18
Landesarbeitsgemeinschaft Evangelischer Familienbildungsstätten und -werke im Rheinland	17
Paritätische Akademie Landesverband NRW e. V.	14
Landesarbeitsgemeinschaft Demokratischer Bildungswerke	15
Ev. Erwachsenenbildung NRW - Landesorganisation	10
DGB-Bildungswerk NRW e. V.	6
Arbeitskreis kommunaler Familienbildung NRW	2
Arbeitsgemeinschaft Ev. Familienbildungsstätten in Westfalen und Lippe	2
Bildungswerk des Landessportbundes NRW e. V.	2
Bildungswerk der Nordrhein-Westfälischen Wirtschaft e. V.	1
DAA-Landeseinrichtung NRW	1
Keine Zugehörigkeit	71

Personalressourcen

Personal in der gemeinwohlorientierten Weiterbildung (Stellen in Vollzeitäquivalenten)					
	Bj 2018 n=425	Bj 2019 n=430	Bj 2020 n=433	Bj 2021 n=447	Bj 2022 n=448
Leitung	453	446	453	453	476
Pädagogisches Personal	2.479	2.601	2.365	2.555	2.700
Verwaltungspersonal	1.835	1.856	1.754	1.839	1.901
Wirtschaftspersonal	573	607	647	616	670
Sonstiges Personal	432	360	232	268	255
Gesamt	5.772	5.870	5.451	5.808	6.002

Vor Covid-19

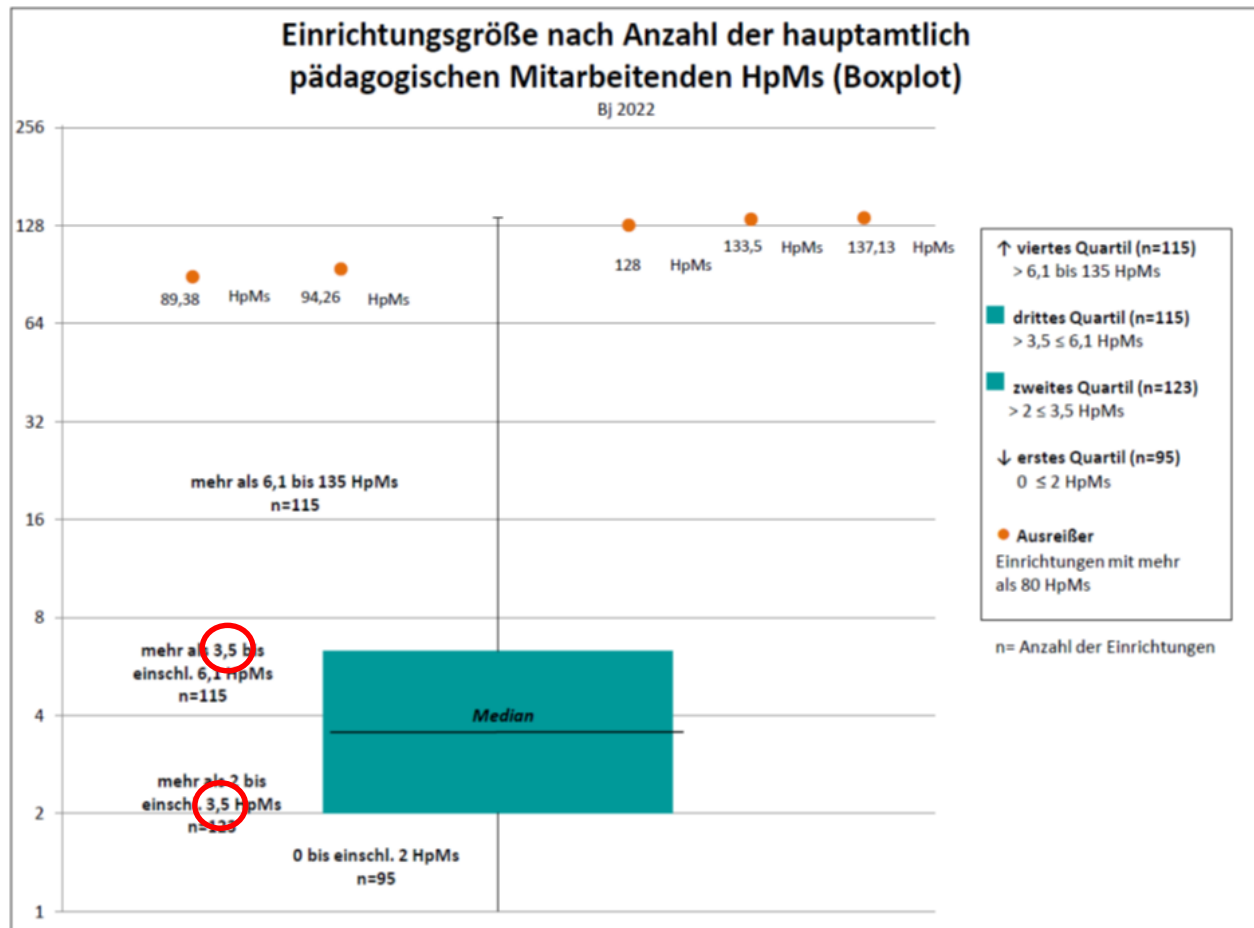
„Nach“ Covid-19

Neben-/freiberuflich Mitarbeitende/Honorarkräfte und ehrenamtlich in der gemeinwohlorientierten Weiterbildung Tätige ("Köpfe" in absoluten Zahlen)					
	insgesamt				
	Bj 2018 n=425	Bj 2019 n=430	Bj 2020 n=433	Bj 2021 n=447	Bj 2022 n=448
Neben-/freiberuflich Mitarbeitende/Honorarkräfte	73.531	74.259	60.712	57.129	65.150
Ehrenamtlich tätige Personen	11.440	11.489	7.830	14.418	15.654

Vor Covid-19

„Nach“ Covid-19

„Typische“ Einrichtungsgröße nach Anzahl der HpMs



Median im Vorjahr: 3,5 HpMs

Median 2019: 3,5 HpMs

Kurzkurs Median

Vorliegende Werte : 3, 1, 100, 2, 5
(das könnten Stellen oder Personen sein)

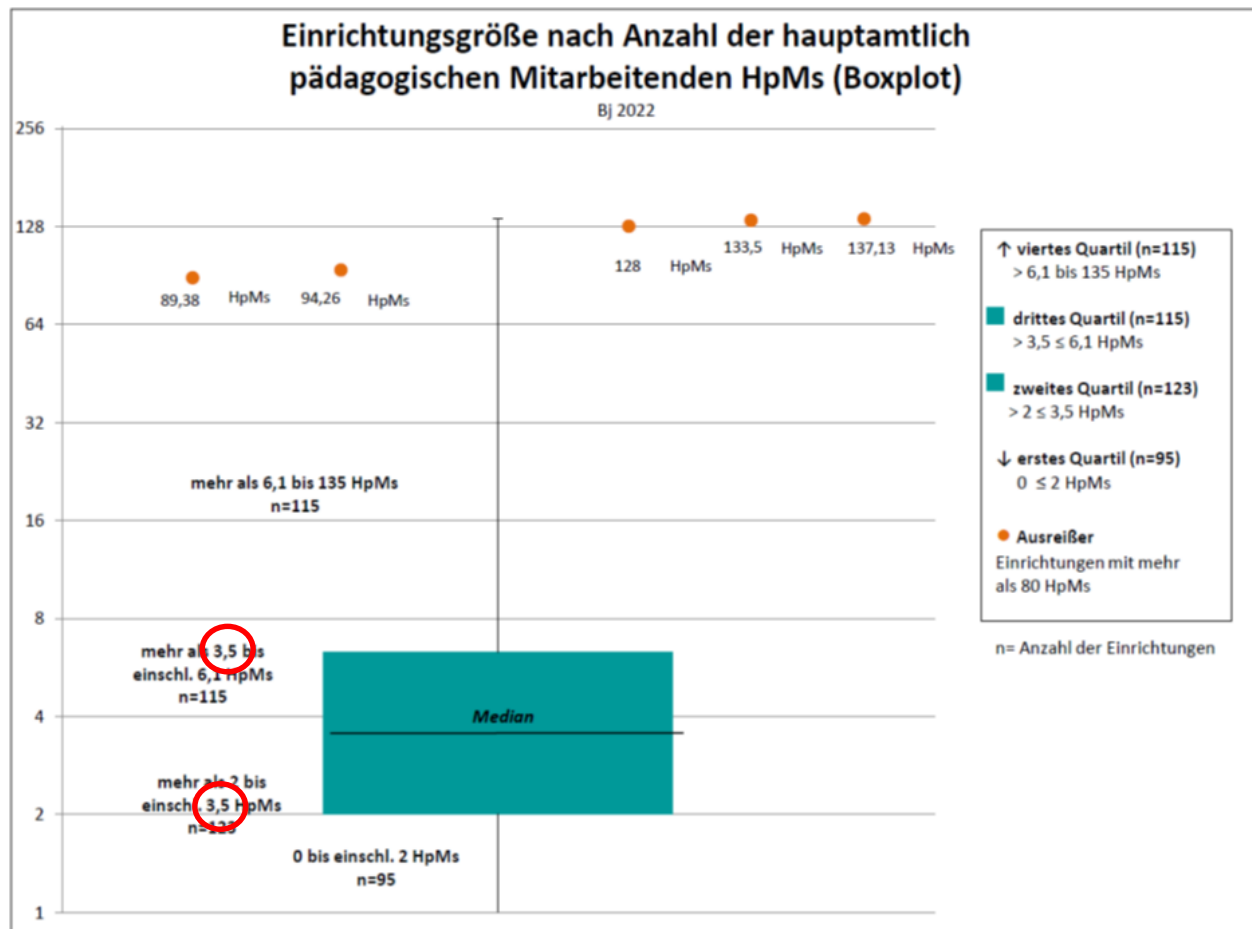
Median:

Aufsteigend sortiert: 1, 2, **3**, 5, 100
Median = 3

Mittelwert:

$$\frac{(3+1+100+2+5)}{5} = 22,2$$

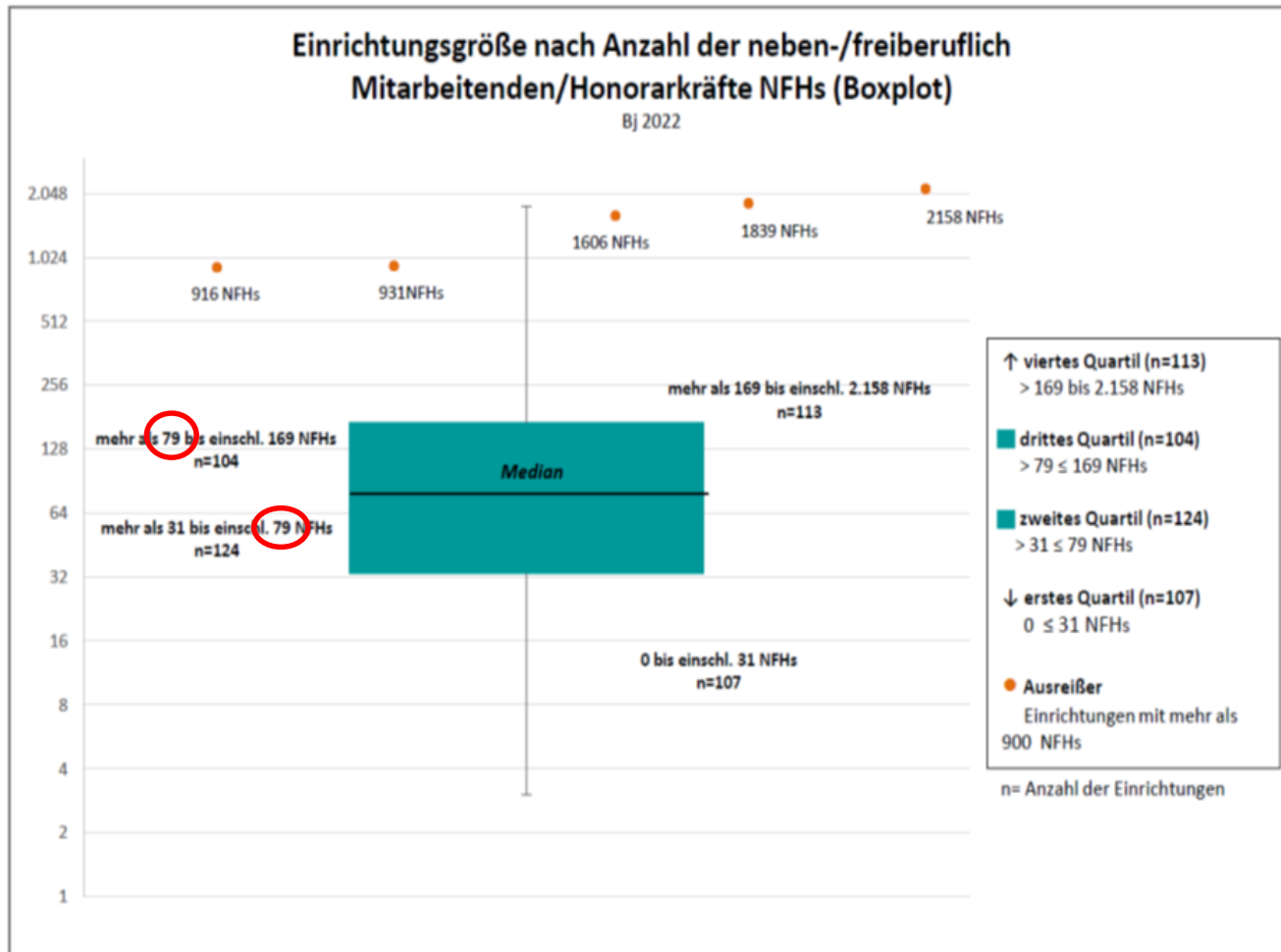
„Typische“ Einrichtungsgröße nach Anzahl der HpMs



Median im Vorjahr: 3,5 HpMs

Median 2019: 3,5 HpMs

„Typische“ Einrichtungsgröße nach Anzahl der NpMs



Median im Vorjahr: 79 NpMs

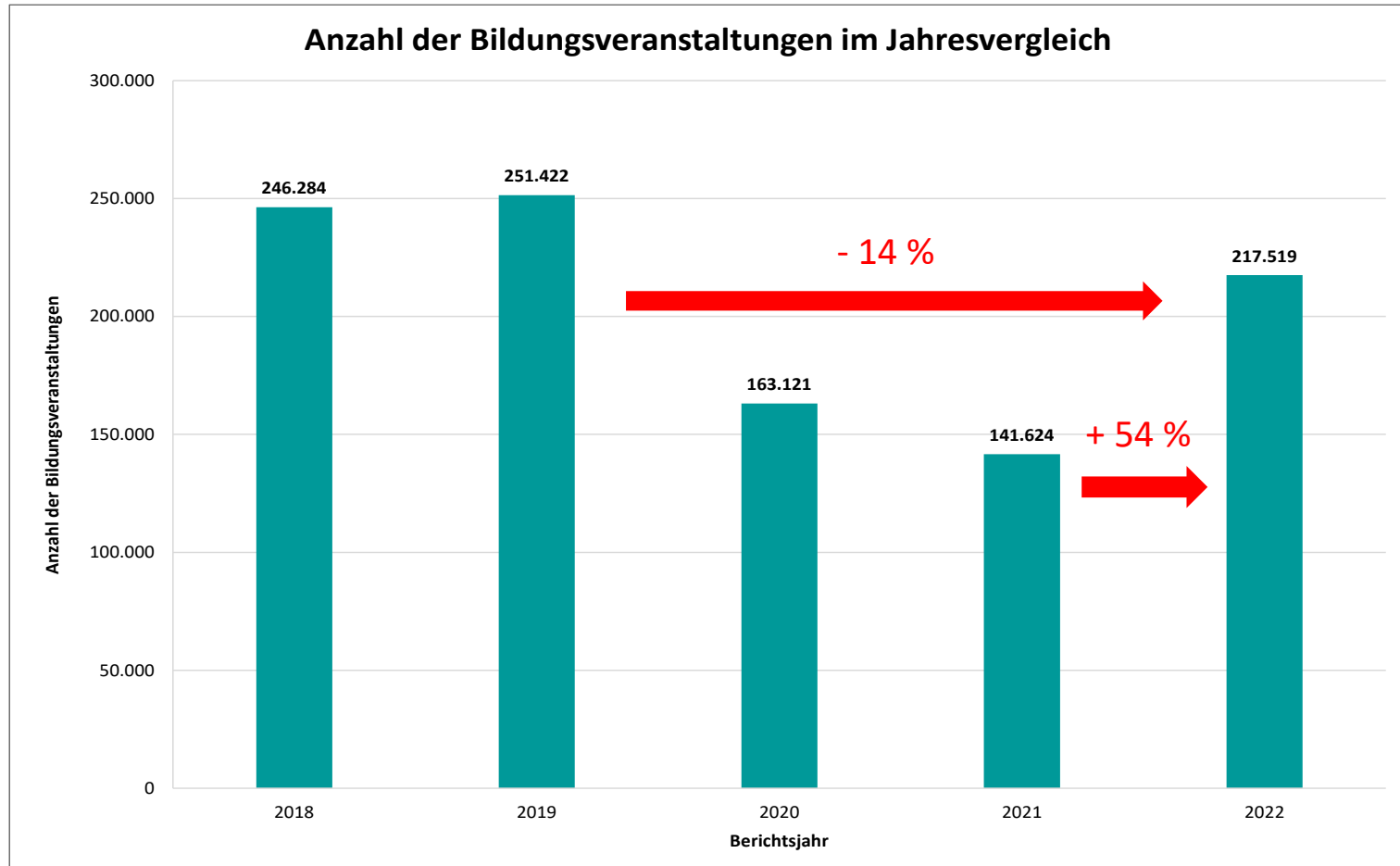
Median 2019: 96 NpMs

Finanzdaten

Einnahmen und Zuschüsse					
Gesamt					
Art	2018 n=425	2019 n=430	2020 n=433	2021 n=447	2022 n=448
Nach WbG, ohne Förderung Schulabschlüsse	110.991.471 € 16%	117.843.311 € 16%	119.528.961 € 19%	122.136.697 € 20%	133.501.906 € 18%
Förderung Schulabschlüsse nach WbG	5.580.342 € 1%	5.163.756 € 1%	4.965.616 € 1%	8.607.207 € 1%	10.070.382 € 1%
Andere Landesmittel	25.712.263 € 4%	29.748.925 € 4%	40.938.368 € 7%	40.990.056 € 7%	32.666.919 € 4%
Kommunale Förderungen und Umlagen, eigener kommunaler Zuschussbedarf	72.071.564 € 10%	86.277.431 € 12%	99.652.676 € 16%	91.334.478 € 15%	105.163.194 € 14%
Bundesmittel	102.120.575 € 15%	97.684.500 € 14%	86.971.535 € 14%	82.757.361 € 13%	111.380.167 € 15%
EU-Mittel	10.024.867 € 1%	7.901.659 € 1%	6.833.116 € 1%	5.946.854 € 1%	8.866.312 € 1%
Andere öffentliche Mittel	18.983.459 € 3%	21.697.015 € 3%	22.830.649 € 4%	23.583.190 € 4%	25.307.989 € 3%
Eigenanteil des Trägers (nicht für VHS)	56.975.699 € 8%	60.440.265 € 8%	64.285.146 € 10%	63.490.309 € 10%	68.570.156 € 9%
Teilnahmegebühren/-entgelte	232.892.303 € 34%	242.746.307 € 34%	132.490.887 € 21%	138.584.755 € 22%	212.802.782 € 28%
Sonstige Einnahmen	53.153.139 € 8%	48.589.553 € 7%	44.501.774 € 7%	47.138.222 € 8%	49.454.529 € 7%
Summe	688.505.683 € 100%	718.042.722 € 100%	622.998.728 € 100%	624.569.129 € 100%	757.784.336 € 100%

+ 6 %

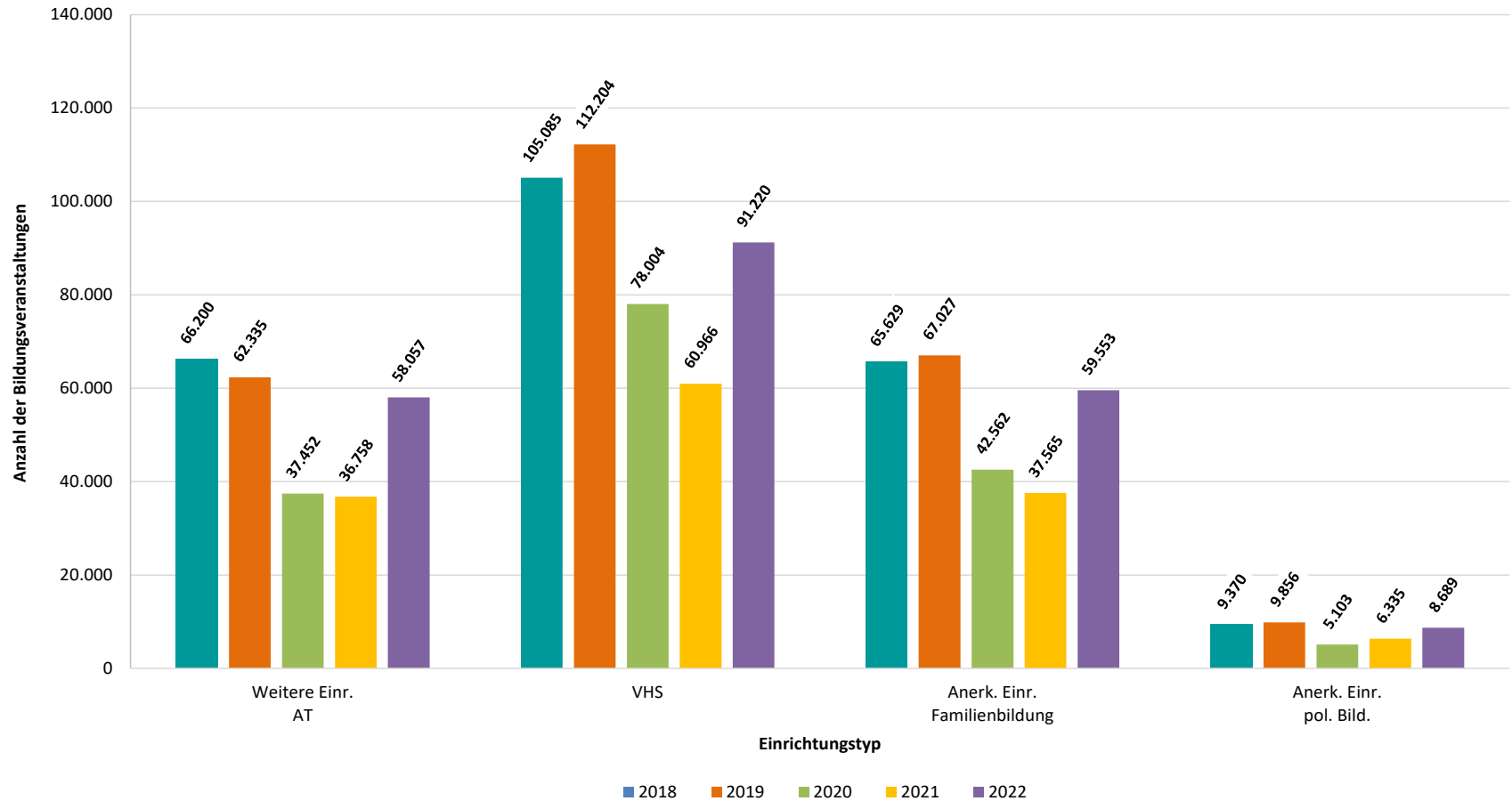
Leistungsdaten



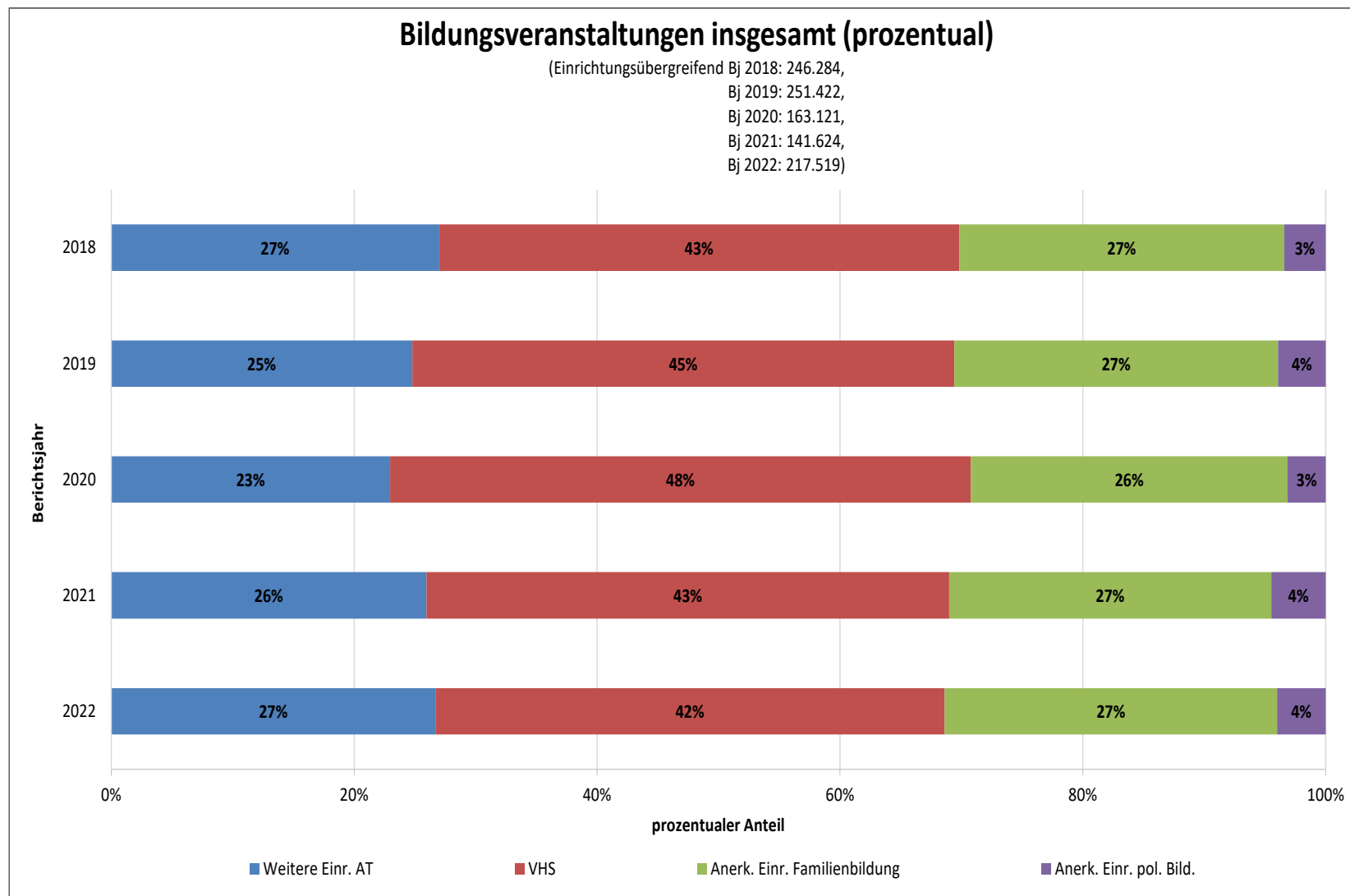
Leistungsdaten

Bildungsveranstaltungen insgesamt (Anzahl)

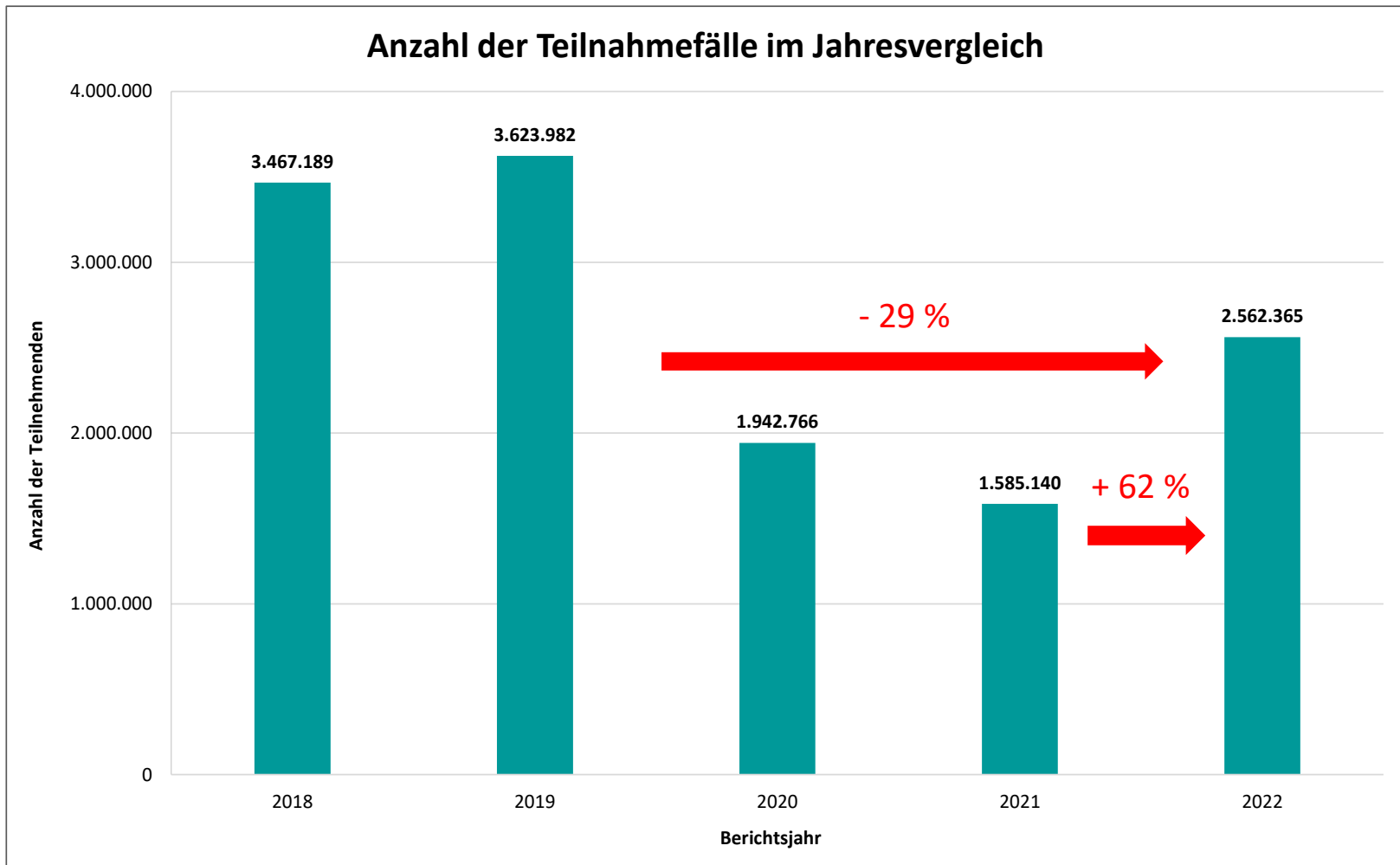
(Einrichtungsübergreifend Bj 2018: 246.284,
Bj 2019: 251.422,
Bj 2020: 163.121,
Bj 2021: 141.624,
Bj 2022: 217.519)



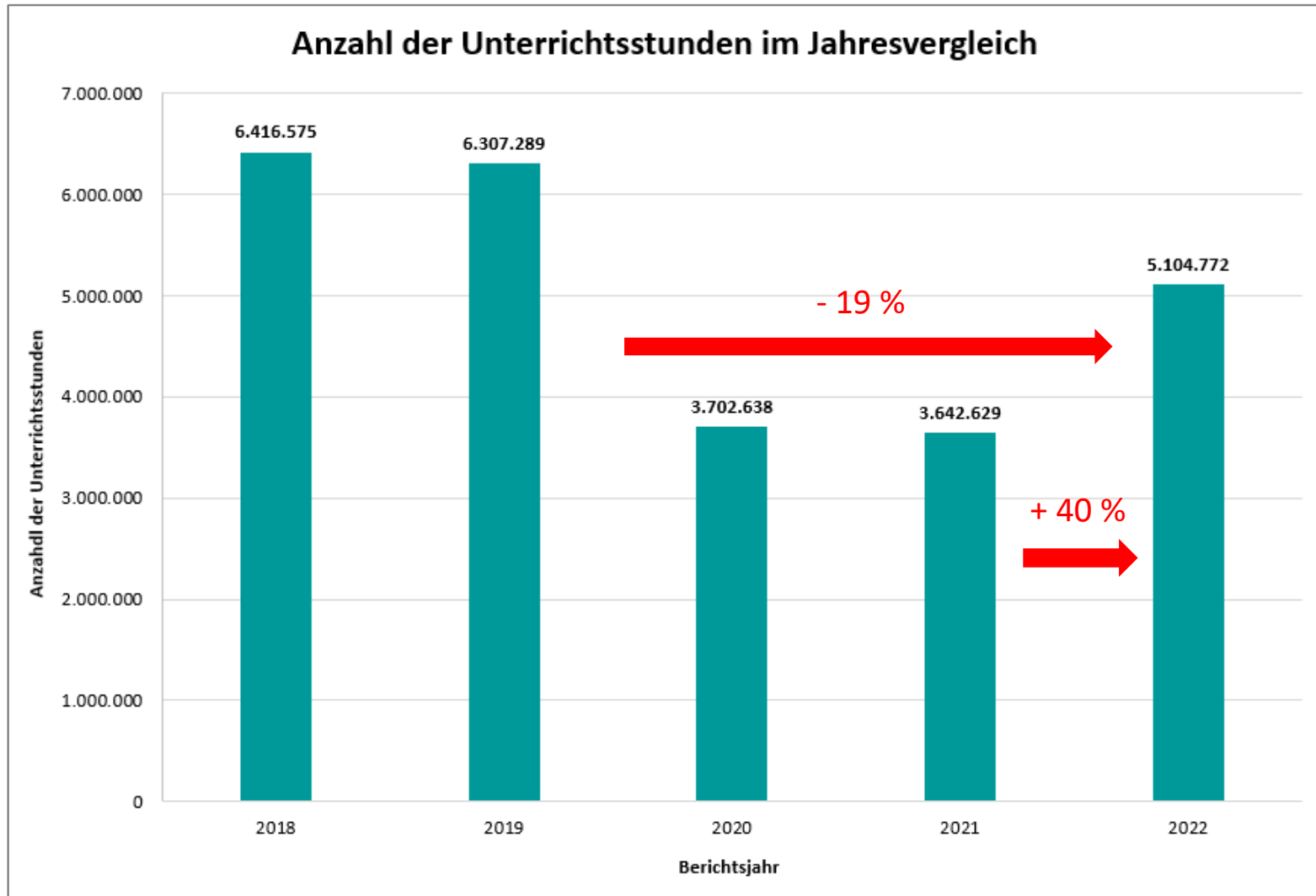
Leistungsdaten



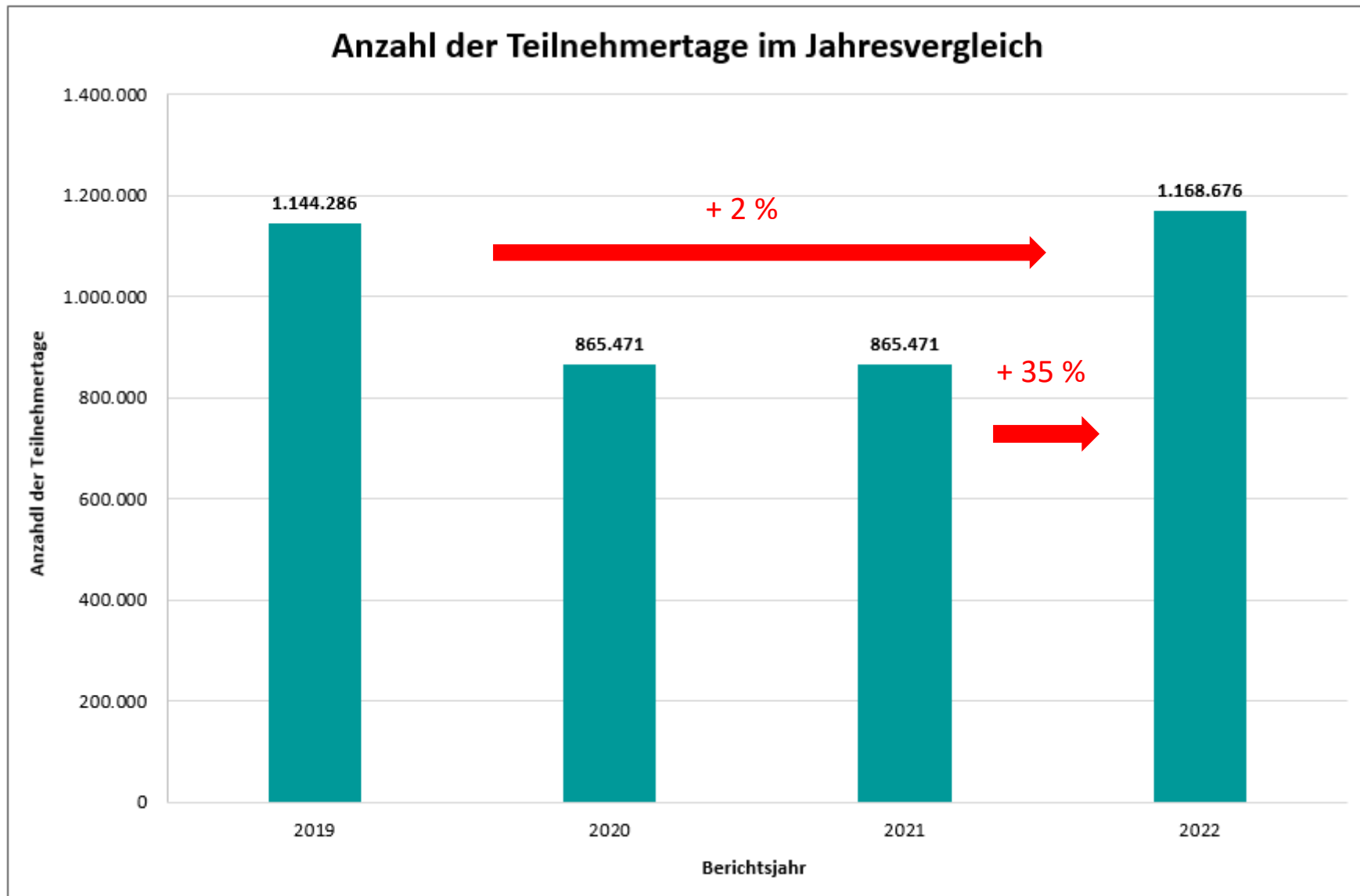
Leistungsdaten



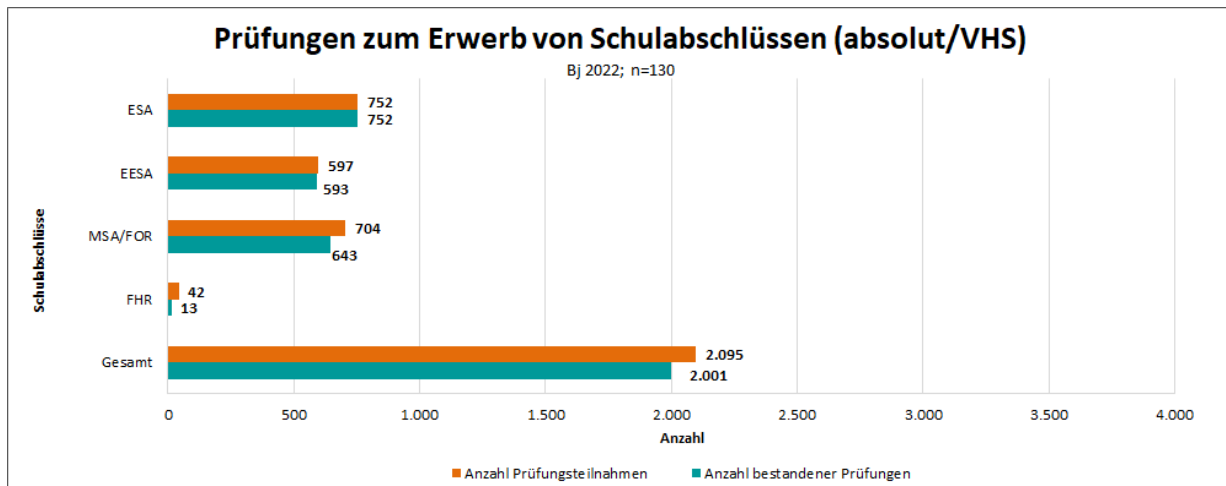
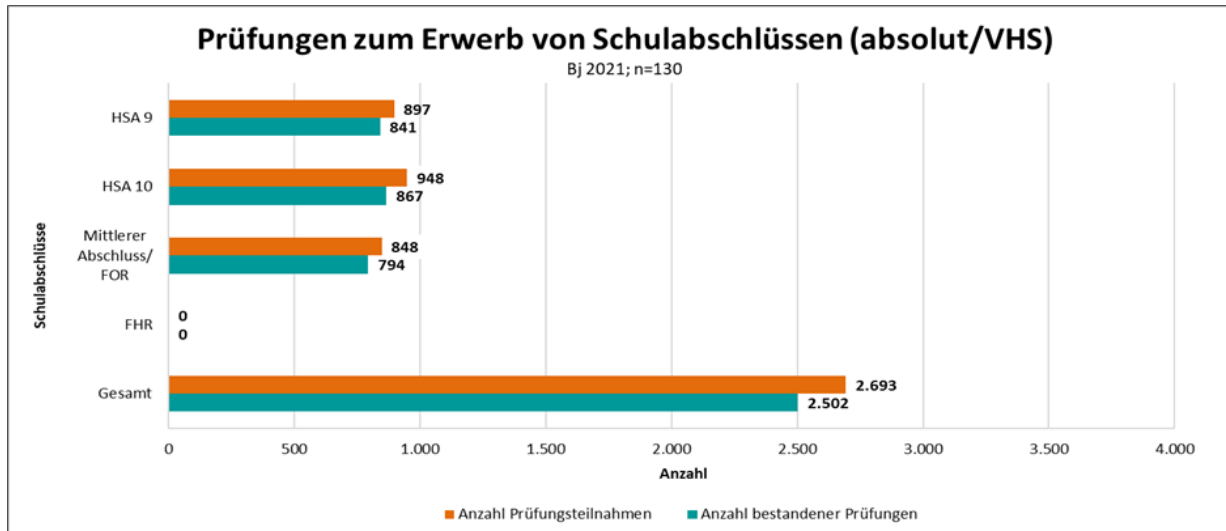
Leistungsdaten



Leistungsdaten

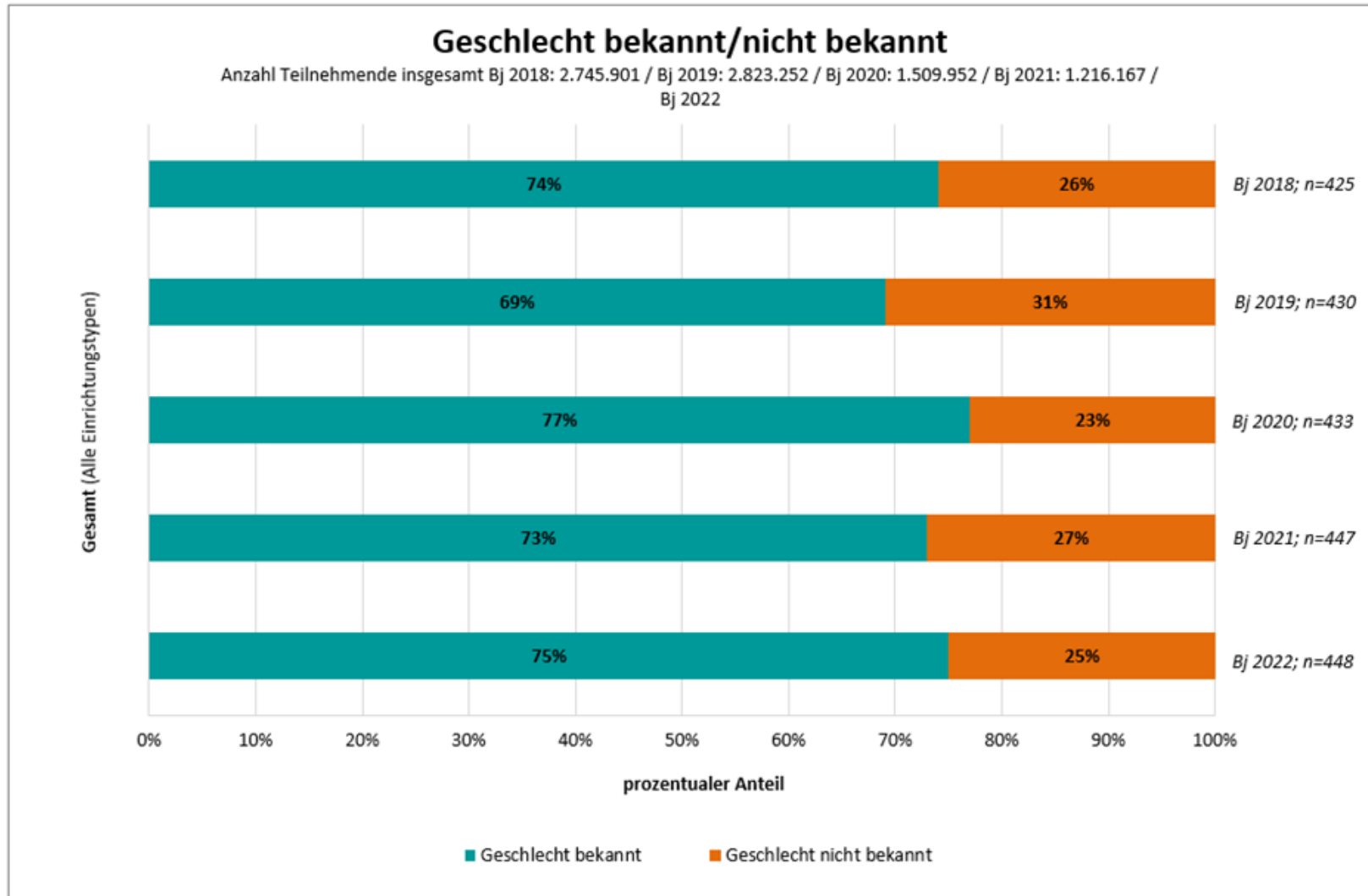


Leistungsdaten

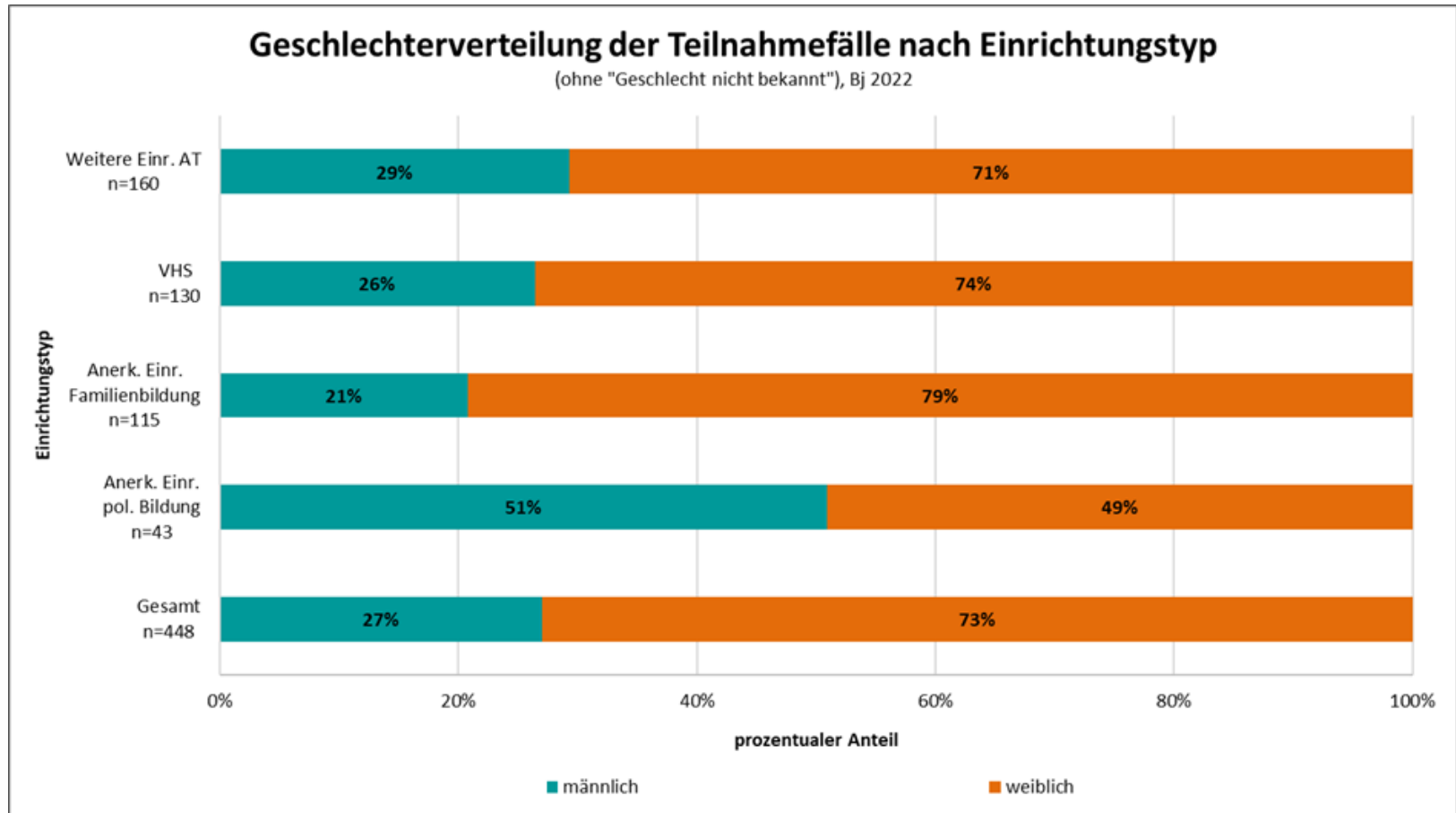


Gesamt Berichtsjahr 2019
 Prüfungsteilnahmen: 3.285
 Bestandene Prüfungen: 2.978

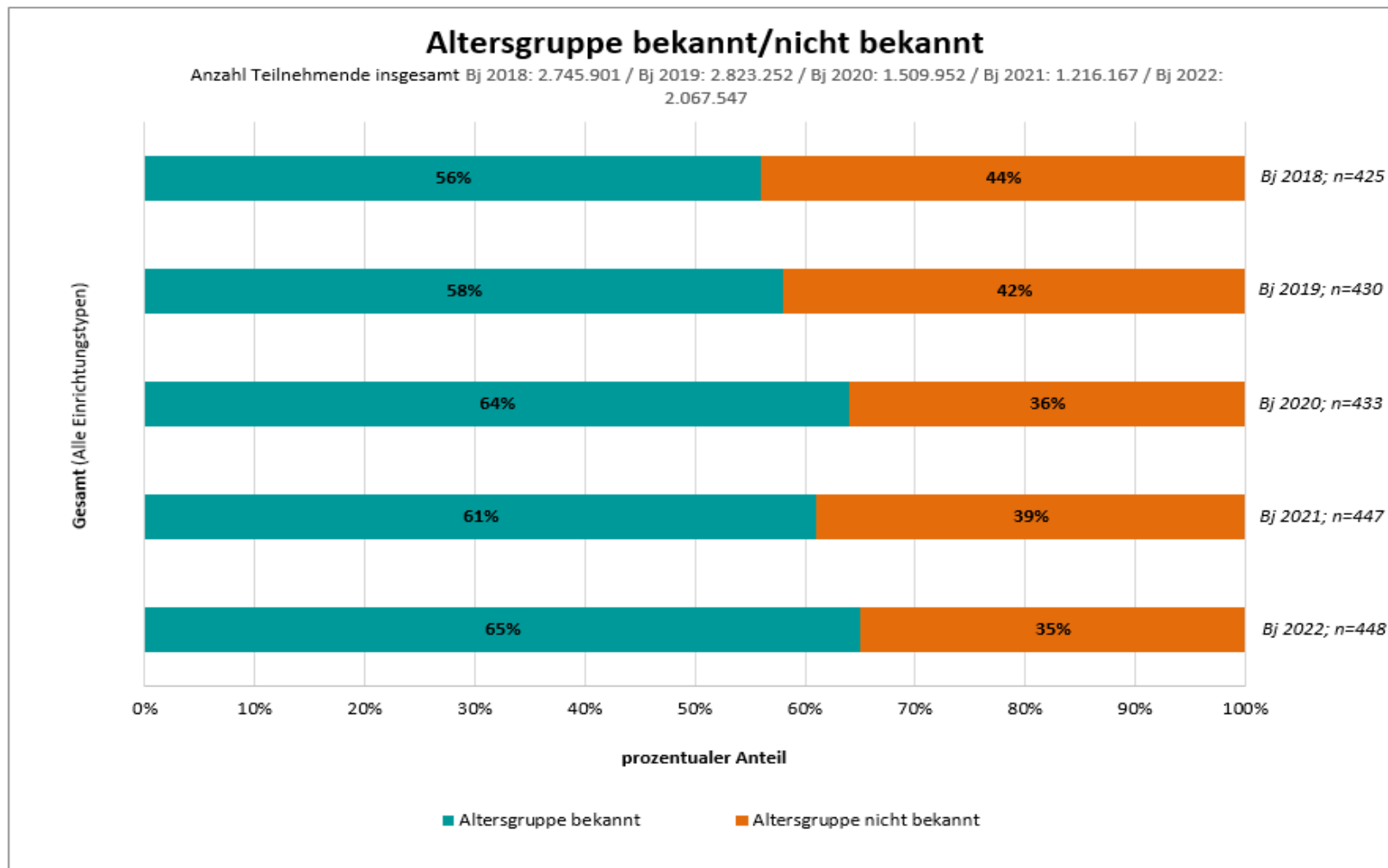
Leistungsdaten



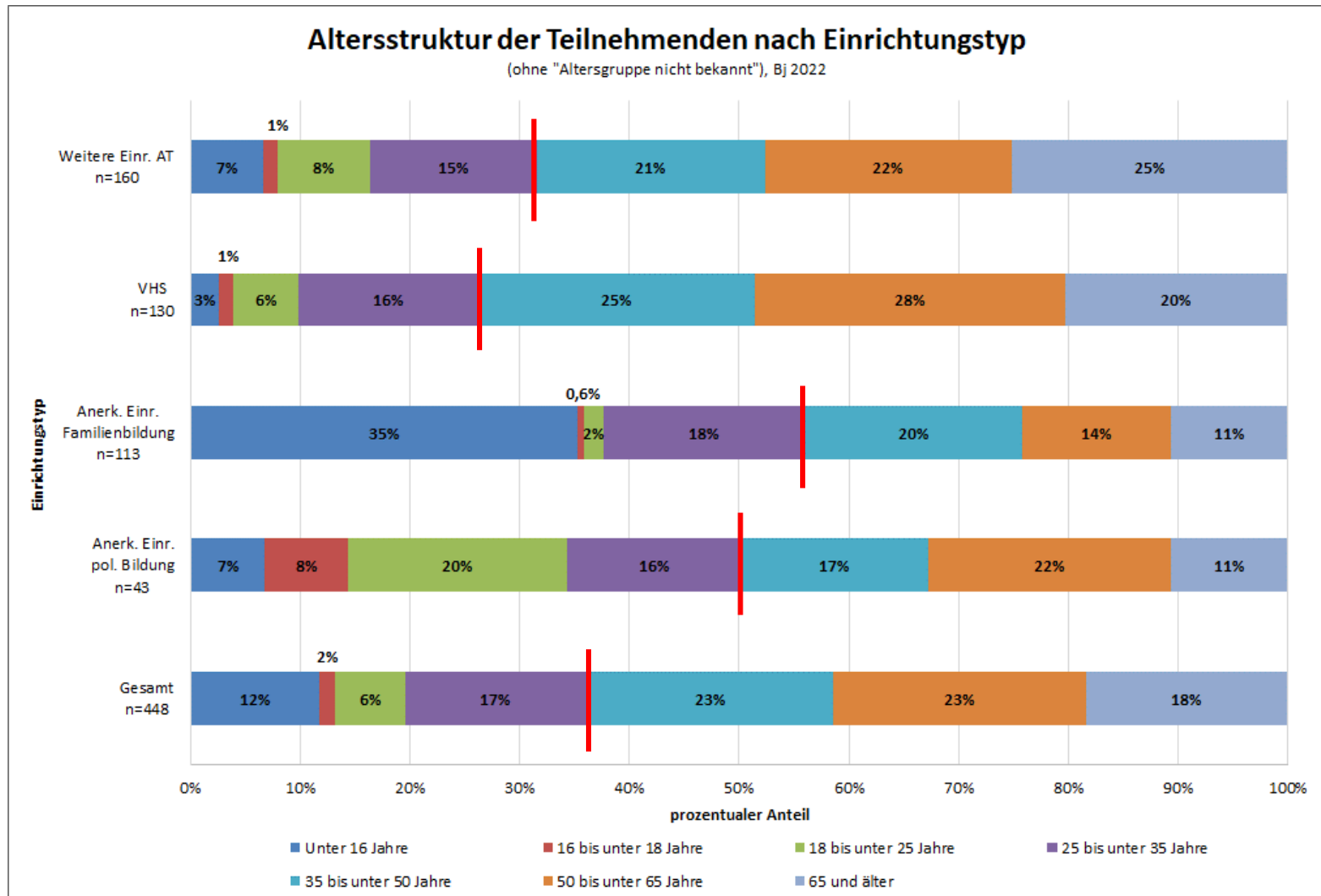
Leistungsdaten



Leistungsdaten



Leistungsdaten



Weitere Leistungen und Supportangebote

Veranstaltungen mit digitaler Unterstützung											
Bj 2021											
		Gesamt n=415		Weitere Einrichtungen in anderer Trägerschaft n=143		Volkshochschulen n=129		Anerkannte Einrichtungen der Familienbildung n=106		Anerkannte Einrichtungen der politischen Bildung n=37	
		absolut	proz. Anteil	absolut	proz. Anteil	absolut	proz. Anteil	absolut	proz. Anteil	absolut	proz. Anteil
Veranstaltungen	Insgesamt	141.624		36.758		60.966		37.565		6.335	
	davon digital oder digital unterstützt	36.102	25%	10.157	28%	14.586	24%	9.188	24%	2.123	34%
Unterrichsstunden	Insgesamt	4.053.109		1.770.380		1.729.079		527.624		26.026	
	davon digital oder digital unterstützt	3.470.600	86%	1.323.627	75%	1.401.965	81%	94.546	18%	22.061	85%
Teilnahmefälle	Insgesamt	1.585.000		434.097		587.739		392.522		170.782	
	davon digital oder digital unterstützt	427.110	27%	125.646	29%	121.225	21%	94.546	24%	22.061	13%

Veranstaltungen mit digitaler Unterstützung											
Bj 2022											
		Gesamt n=424		Weitere Einrichtungen in anderer Trägerschaft n=146		Volkshochschulen n=130		Anerkannte Einrichtungen der Familienbildung n=115		Anerkannte Einrichtungen der politischen Bildung n=33	
		absolut	proz. Anteil	absolut	proz. Anteil	absolut	proz. Anteil	absolut	proz. Anteil	absolut	proz. Anteil
Veranstaltungen	Insgesamt	202.154		49.173		91.044		58.642		3.295	
	davon digital oder digital unterstützt	15.960	8%	3.964	8%	8.462	9%	3.060	5%	474	14%
Unterrichsstunden	Insgesamt	5.104.772		1.434.132		2.717.970		904.971		47.699	
	davon digital oder digital unterstützt	385.821	8%	151.015	11%	175.400	6%	49.890	6%	9.516	20%
Teilnahmefälle	Insgesamt	2.308.545		552.957		993.898		670.683		91.007	
	davon digital oder digital unterstützt	169.515	7%	54.607	10%	72.414	7%	34.023	5%	8.471	9%

Vielen Dank für Ihre Aufmerksamkeit!